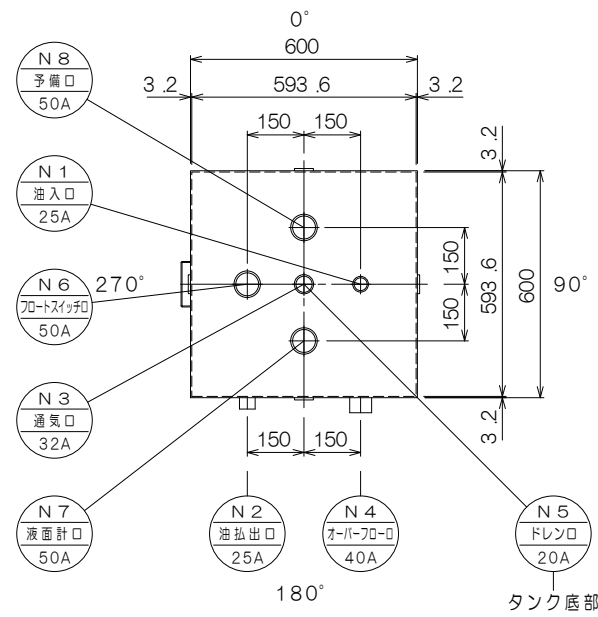
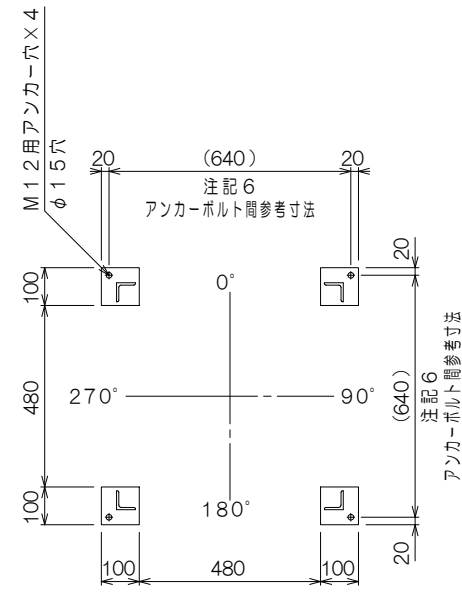


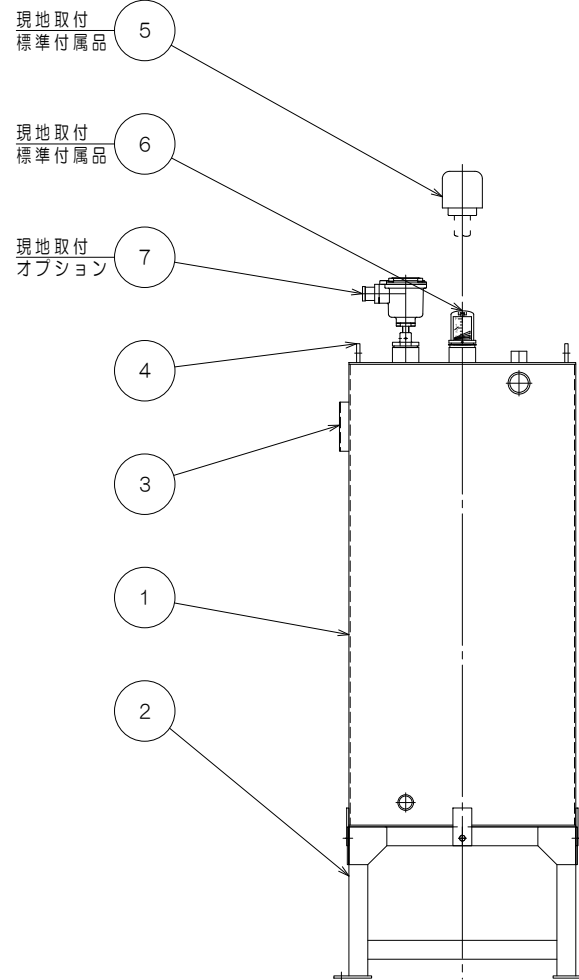
組立（平面）図



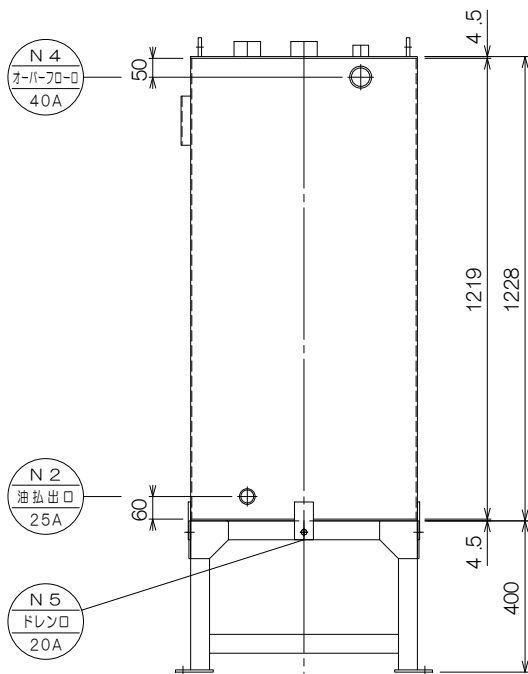
タンク 平面図



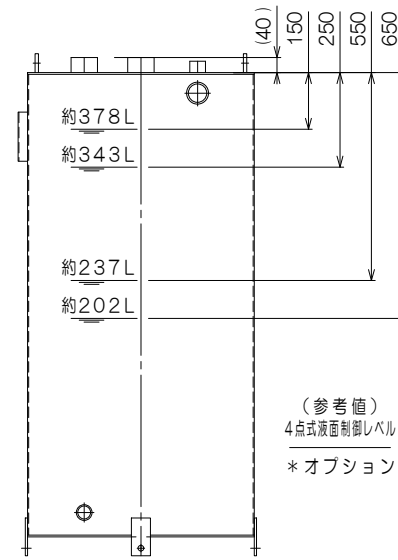
架台ベース伏図



組立（立面）図



タンク・架台 立面図



(オプション) 制御レベル

構成リスト				
番号	名称	口径	数	備考
①	タンク	—	1	
②	タンク架台	—	1	
③	銘板	—	1	
④	吊金具	—	2	
⑤	通気口金具	32A	1	標準付属品
⑥	フロート式簡易式（目安表示）液面計	50A	1	標準付属品
⑦	フロートスイッチ検出部	50A	1	オプション

ノズルリスト				
番号	名称	口径	数	備考
N 1	油入口	25A	1	内ネジソケット・内管付
N 2	油払出口	25A	1	内ネジソケット
N 3	通気口	32A	1	内ネジソケット
N 4	オーバーフロー	40A	1	内ネジソケット
N 5	ドレン口	20A	1	内ネジソケット
N 6	フロートスイッチ口	50A	1	内ネジソケット
N 7	液面計口	50A	1	内ネジソケット
N 8	予備口	50A	1	内ネジソケット

容量計算	
実容量	398L
全容量	$0.5936 \times 0.5936 \times 1.219 = 0.429 \text{m}^3 = 429 \text{L}$
空容量	$429 - 398 = 31 \text{L} (7.2\%)$

仕様			
規格	タンク本体—消防水張検査	材質	SS400
耐圧	大気圧		
塗装	タンク	外面：錆止（1回）+アイボリー色（1回）	
	架台	錆止（1回）+アイボリー色（1回）	
製品重量	約145kg		
標準付属品	○32A通気口金具×1ヶ（別梱包の為、現地取付下さい）		
	○屋内用フロート式簡易式液面計（目安表示）×1ヶ（別梱包の為、現地取付下さい）		
オプション	●液面制御用フロートスイッチ検出部（各種）		
	●ポンプ制御盤（各種）		

*付属オプションご用命の際は、当社営業にご相談下さい。
 注記1. 付属品並びにオプションは、現地にて取付下さい。また通気管等は現地にて手配して下さい。
 注記2. 本タンクは鉄筋コンクリート等堅固な基礎上に据付、（別売）アンカーボルトにて固定して下さい。
 注記3. 本タンク及び通気金具設置位置等については、所轄消防署指導に従って下さい。
 注記4. 本品を現地で分解据付を行う際は、分解部の塗装部が剥離する場合があります。必要に応じて、現地塗装補修を行って下さい。
 注記5. タンク内部をエアフッシング清掃後出荷致しますが、試運転前に必ずタンク内部の確認を実施して下さい。
 注記6. アンカーボルト間寸法は参考値となります。現地にて（別売）後打ちアンカーにより確実に固定して下さい。

特注仕様：		納入先：	*****
		引当先：	*****
年月日 DATE：	縮尺 SCALE：	図名 NAME：	
H26-12-05	1/20	【オイルサービスタンク・シリーズ】	
承認 APP. 柗山	検図 CHESIGN 秋山	設計 DESIGN 秋山	製図 DRAW 秋山
図番 DRAWING NO. L000EE-03		【型式：ST-400】	
		ヒイラギ TEL: 048-738-2300	