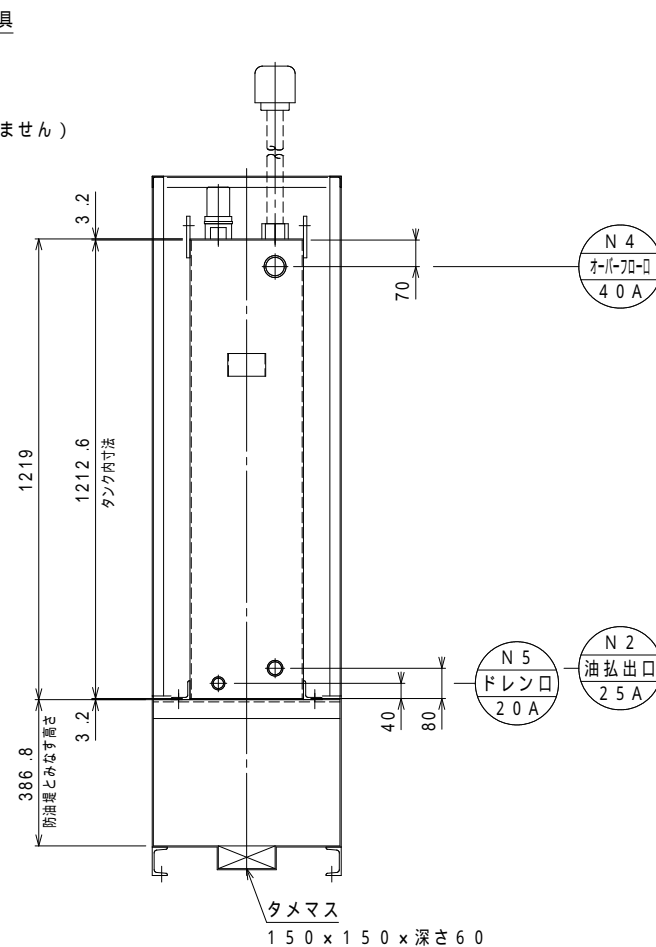
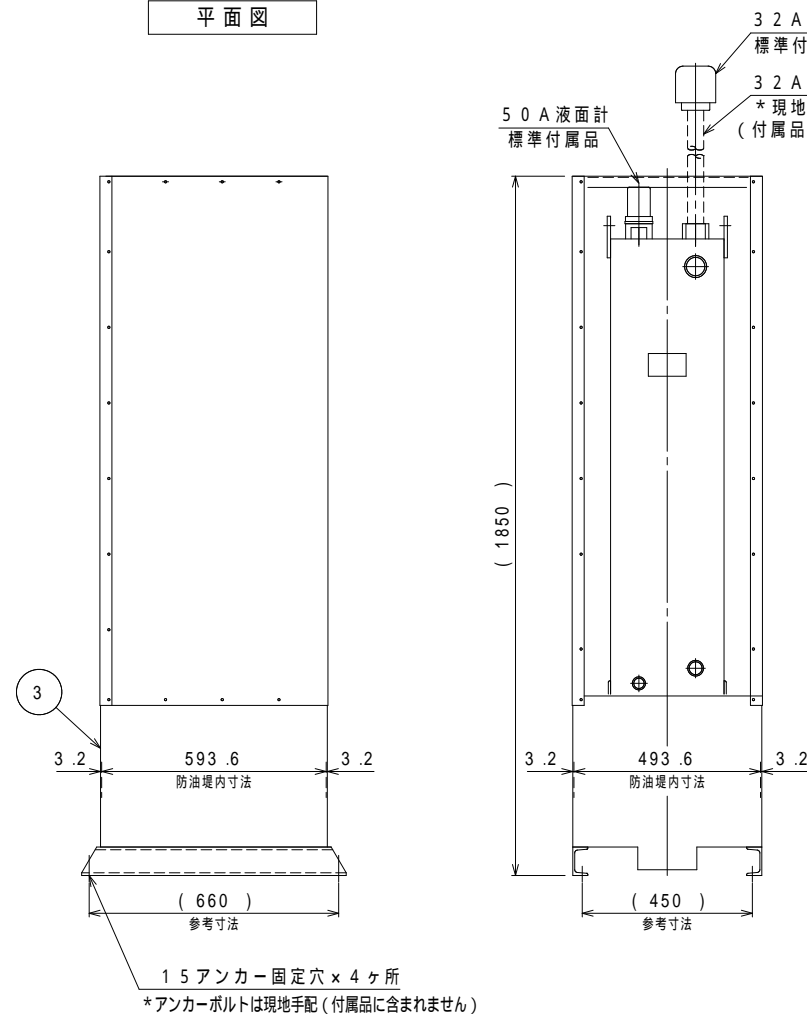
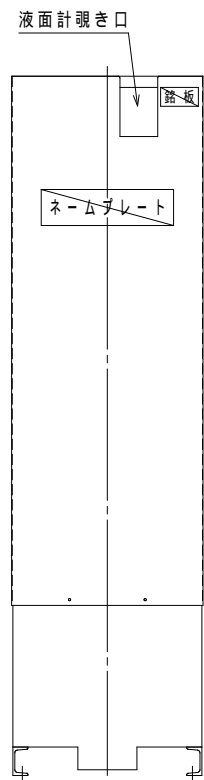


ノズルリスト				
番号	名称	口径	数	備考・材質
N 1	油入口	25 A	1	ソケット・内管付・SS-400
N 2	油払出口	25 A	1	ソケット・SS-400
N 3	通気口	32 A	1	ソケット・SS-400
N 4	オーバーフロー口	40 A	1	ソケット・SS-400
N 5	ドレン口	20 A	1	ソケット・SS-400
N 6	フロートスイッチ口	50 A	1	ソケット・SS-400
N 7	液面計口	50 A	1	ソケット・SS-400
	タンク		1	SS-400 3.2mm t
	遮蔽板		1	SS-400 1.6mm t
	防油堤		1	SS-400 3.2mm t

容量計算	
全容量	$0.2936 \times 0.2936 \times 1.2126 = 0.1045 \text{ m}^3 = 104.5 \text{ L}$
実容量	95 L
空間容量	9.5 L (9.1%)
全容量	$0.5936 \times 0.4936 \times 0.3868 = 0.1133 \text{ m}^3 = 113.3 \text{ L}$
必要容量	$95 \times 100\% = 95 \text{ L} \dots \text{OK}$

仕様	
規格	タンク本体・消防水張検査
塗装	タンク 外面：錆止（1回）+アイボリー（1回）
	防油堤 外面・内面：錆止（1回）+黒色（1回）
	遮蔽板 外面・内面：錆止（1回）+アイボリー（1回）
製品重量	約140kg
標準付属品	32A通気口金具（AV-32）×1ヶ（別梱包の為、現地取付下さい）
	50Aフロート式液面計（目安表示）×1ヶ（別梱包の為、現地取付下さい）
付属オプション	液位制御用フロートスイッチ（各種）
	ポンプ制御盤（各種）

*付属オプションご用命の際は、当社営業にご相談下さい。
 注記1. 付属品並びにオプションは、現地にて取付下さい。また通気管等は現地にて手配して下さい。
 注記2. 本タンクは鉄筋コンクリート等堅固な基礎に据付、（別売）アンカーボルトにて固定して下さい。
 注記3. 本タンク及び通気金具設置位置等については、所轄消防署指導に従って下さい。



正面図

側面図

背面図

"a"~"a"矢視

特注仕様:	納入先: *****
	引当先: *****
年月日 DATE: R02-03-19	縮尺 SCALE: 1/20 1/10
承認 APP. 検図 CHESIGN	製図 DRAW 秋山
図番 DRAWING NO: L0000V-01	図名 NAME: [オイルサービスタンク・シリーズ] 遮蔽板・防油堤付サービスタンクセット外形図 [型式: RT-100]